



Solo-Selbständige – allein unter vielen

Befunde aus der Begleitforschung zu
Überbrückungsgeld und Ich-AG

Jahrestagung der
Gesellschaft für Sozialen Fortschritt e.V.
Loccum, 22./23. September 2011

Dr. Frank Wießner

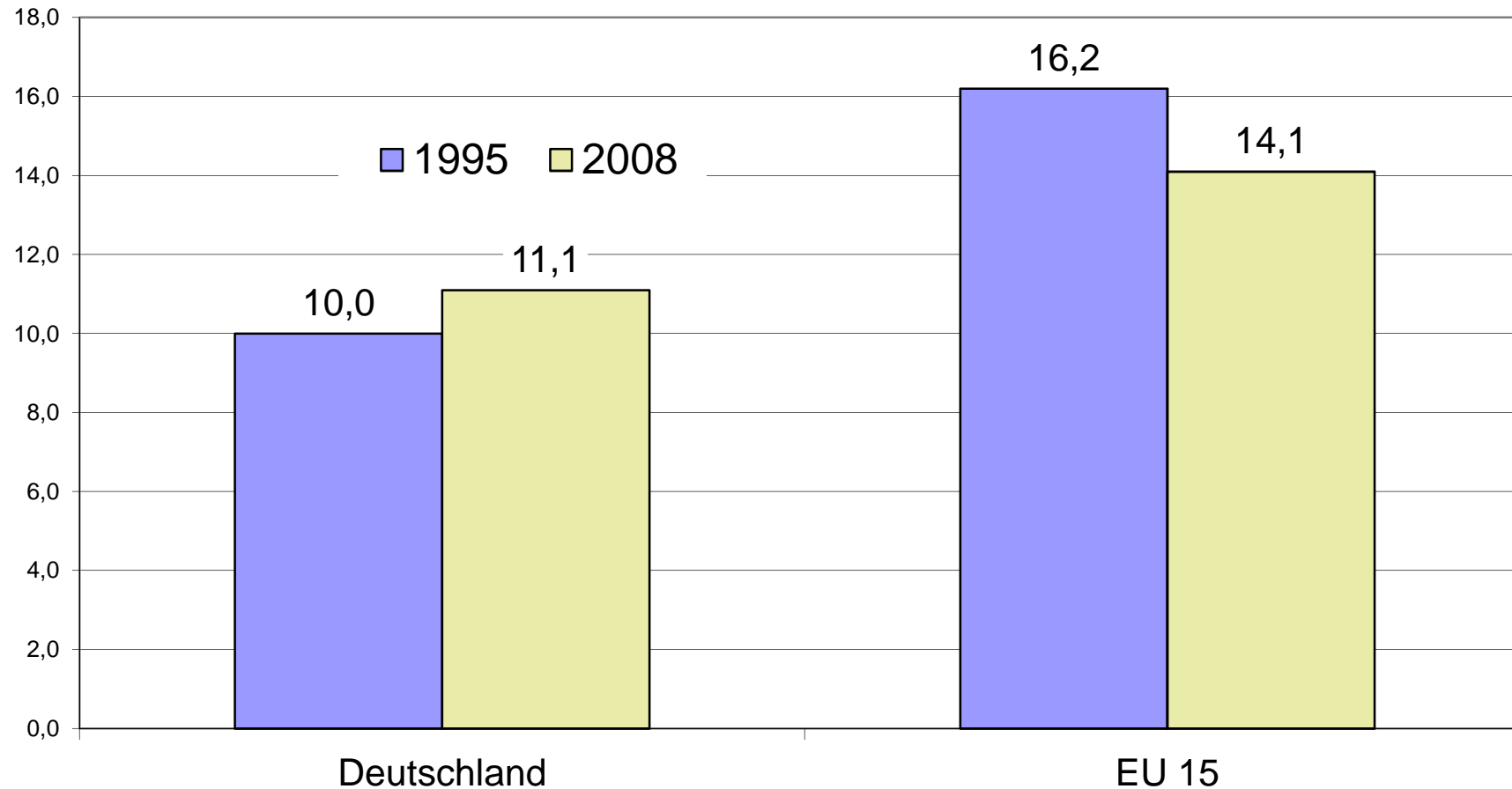
Agenda

- Motivation: Gründungsdynamik und Solo-Selbständige
- Solo-Selbständige – ein Annäherungsversuch
- Empirische Befunde aus der Begleitforschung zu Überbrückungsgeld und Ich-AG
- Vorläufiges Fazit und Ausblick

Motivation: Gründungsdynamik und Solo-Selbständige

Wie viele Selbständige brauchen wir?

Selbständige im internationalen Vergleich (1995 – 2008 in Prozent der Erwerbstätigen)



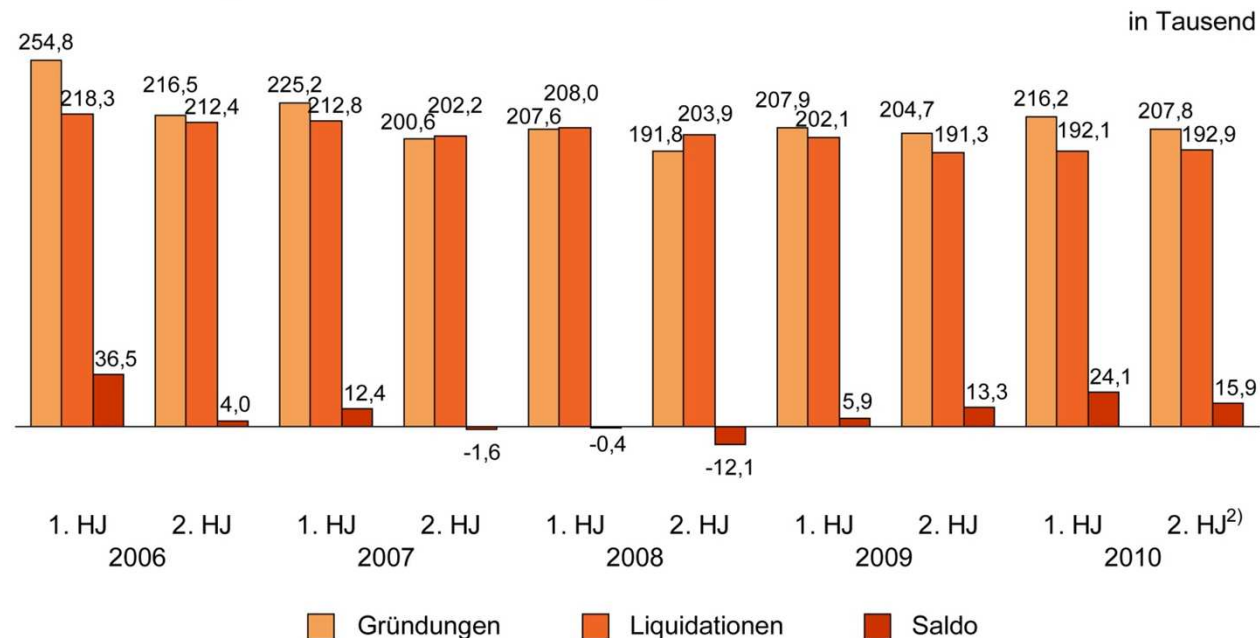
Quelle: Eurostat

Ist die Gründungs­dynamik ausreichend?

(Gründungsstatistik des IfM Bonn)



Existenzgründungen¹⁾, Liquidationen¹⁾ und deren Saldo im 1. Halbjahr 2006 bis 2. Halbjahr 2010 in Deutschland



- Rundungsdifferenzen möglich -

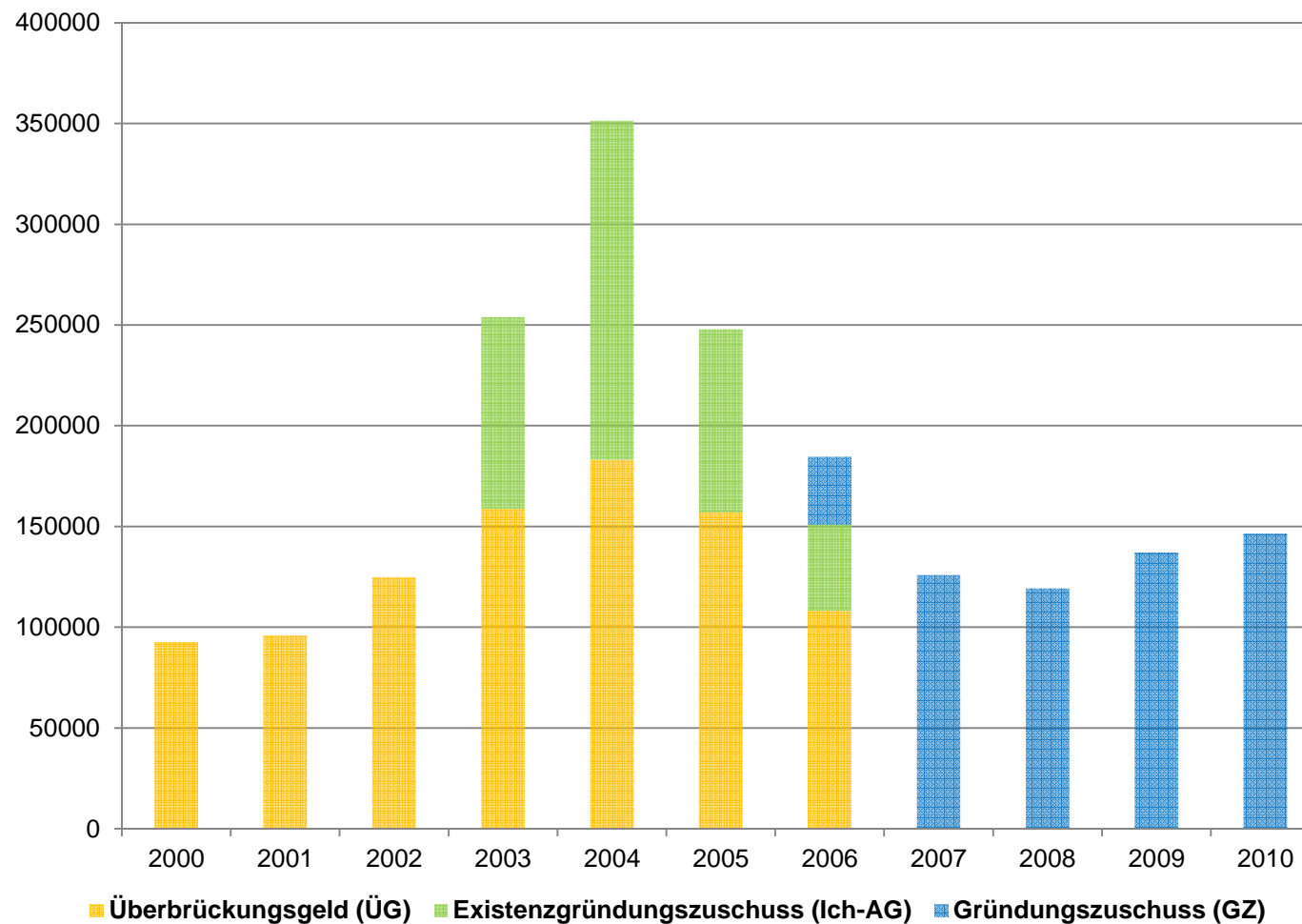
1) Ohne Automatenaufsteller und Reisegewerbe. Ohne Freie Berufe. 2) Schätzung des IfM Bonn auf Basis der Zahlen des 1. Halbjahres 2010.

Quelle: IfM Bonn (Basis: Gewerbeanzeigenstatistik des Statistischen Bundesamtes)

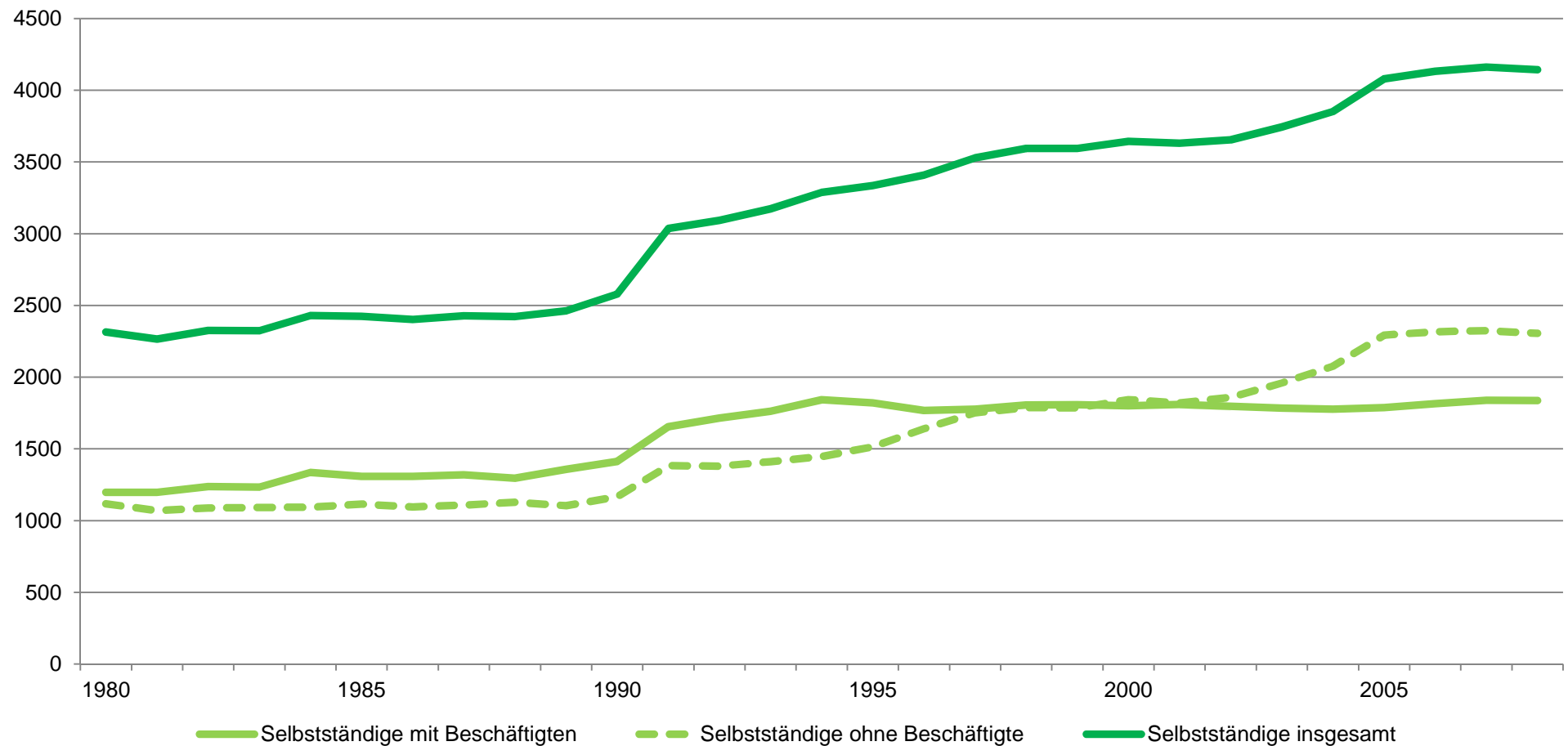
© IfM Bonn
St01-01a10

Woher kommen die neuen Selbständigen?

Geförderte Existenzgründungen aus Arbeitslosigkeit (2000 – 2010)



Selbstständige mit und ohne Beschäftigte in Deutschland (1980 – 2008 in Tausend)



Quelle: Mikrozensus 1980 - 2008, Kelleter (2009)

Solo-Selbständige – ein Annäherungsversuch

„Arbeitskraftunternehmer“

- Nach Voß/Pongratz (1998)
- Geht mit der eigenen Arbeitskraft „wie ein Unternehmer um“
- „Neue Leitfigur des globalen Kapitalismus“?
- Folge der Tertiarisierung?
- Entgrenzung von Arbeitskraft, Arbeitsort, Arbeitszeit, ...
- Verstärkte Selbstkontrolle, Selbstregulierung, Selbst-Ökonomisierung, Selbst-Rationalisierung
- „Neue Selbständige“ anstatt „Schumpeter-Unternehmer“?

„Entrepreneure“ – ein paar Beispiele

- Schumpeter (1912): „Theorie der wirtschaftlichen Entwicklung“
- Coase (1937): „The Nature of the Firm“
- Birch (1987): „Job Creation in America“
- Acs/Audretsch (1990): „Innovation and Small Firms“
- Blanchflower/Oswald (1998): „What makes an Entrepreneur“
- Brixy/Kohaut (1997): „Betriebsgründungen“ (IAB-Betriebspanel)
- Brüderl/Preisendörfer/Ziegler (1996): „Der Erfolg neugegründeter Betriebe“

Solo-Selbständige

- „Entgrenzte Erwerbspersonen“ – Arbeitskraft und Betrieb in einem (Egbringhoff, 2007)
- Übergangsphase zu einer größeren Betriebseinheit, zurück in abhängige Beschäftigung oder ***Dauerzustand?***
- Atypische Beschäftigung an der Grenze zwischen abhängiger Beschäftigung und selbständiger Tätigkeit
- Gefahr der Prekarisierung („Kümmerexistenzen“, unzureichende soziale Absicherung, Selbstausbeutung, etc.)
- „Solopreneure“ versus „Ein-Personen-Selbständige“

Faktoren auf der Makro-Ebene

Nachfrageseite

- „Wissensgesellschaft“ / Tertiarisierung
- Technologisierung
- Globalisierung

Angebotsseite

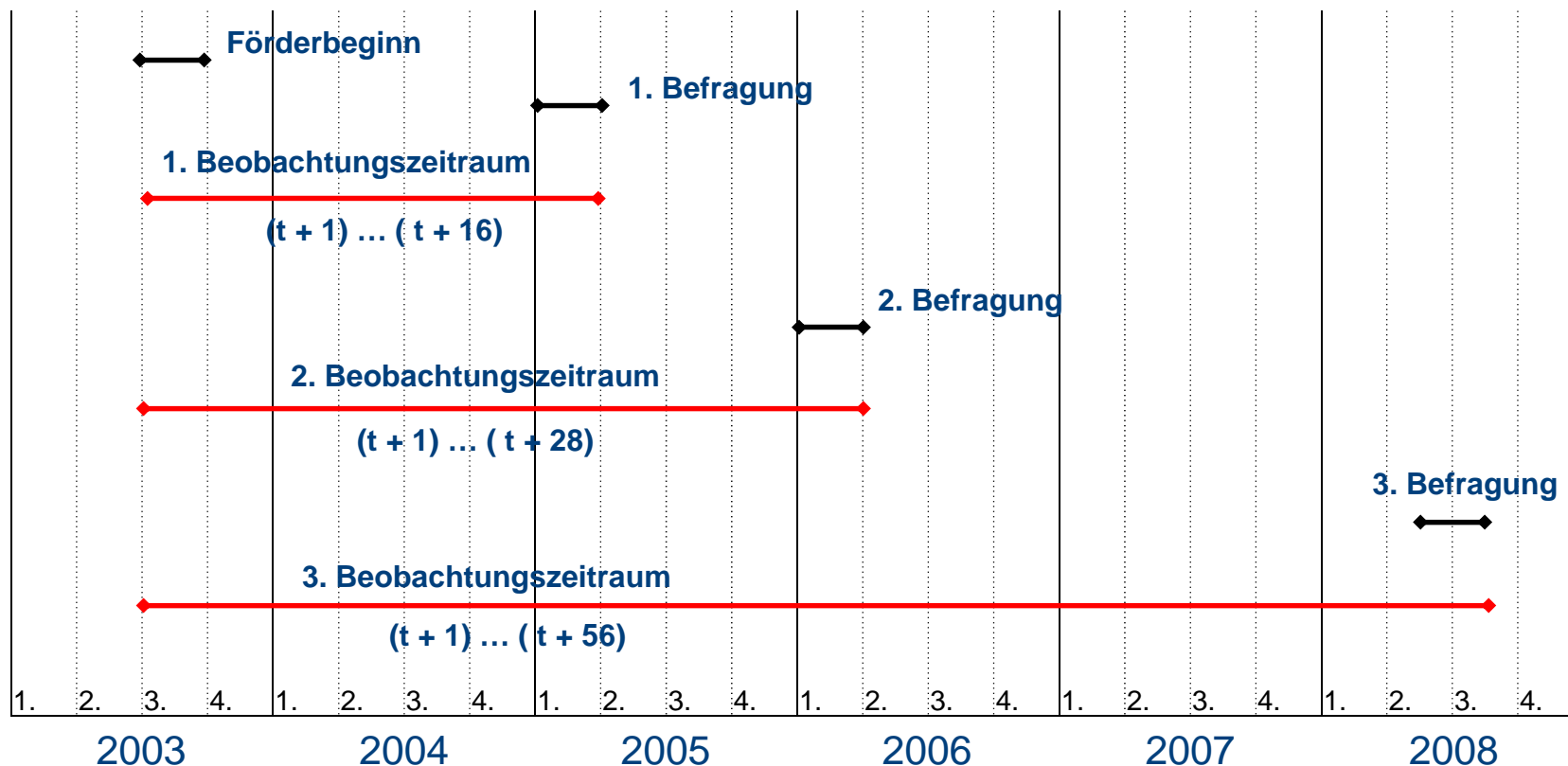
- Individualisierung & Pluralisierung
- demographischer Wandel
- Frauenerwerbstätigkeit
- Arbeitslosigkeit („Push“)

Institutionelle Regelungen

- Gründungsförderung

Empirische Befunde aus der Begleitforschung zu Überbrückungsgeld und Ich-AG

Evaluationsdesign für ÜG und Ich-AG



- Zufallsstichprobe aus Förderteilnehmern (III/2003)
- je 3.000 ÜG- bzw. ExGZ-Geförderte
- Gematchte Kontrollgruppen gleichen Umfangs, d.h. $n = 12.000$

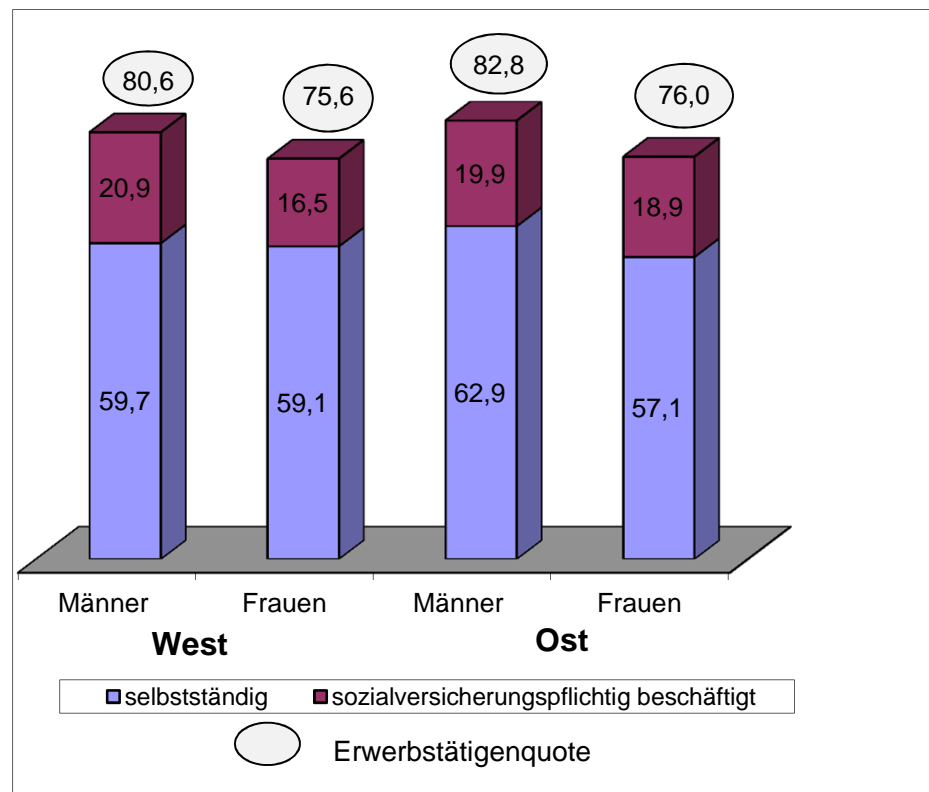
Definition: Solo-Selbständige

1. Haben an allen drei Erhebungswellen teilgenommen
2. Sind zu allen drei Erhebungspunkten selbständig
3. Haben zu keinem Zeitpunkt Mitarbeiter

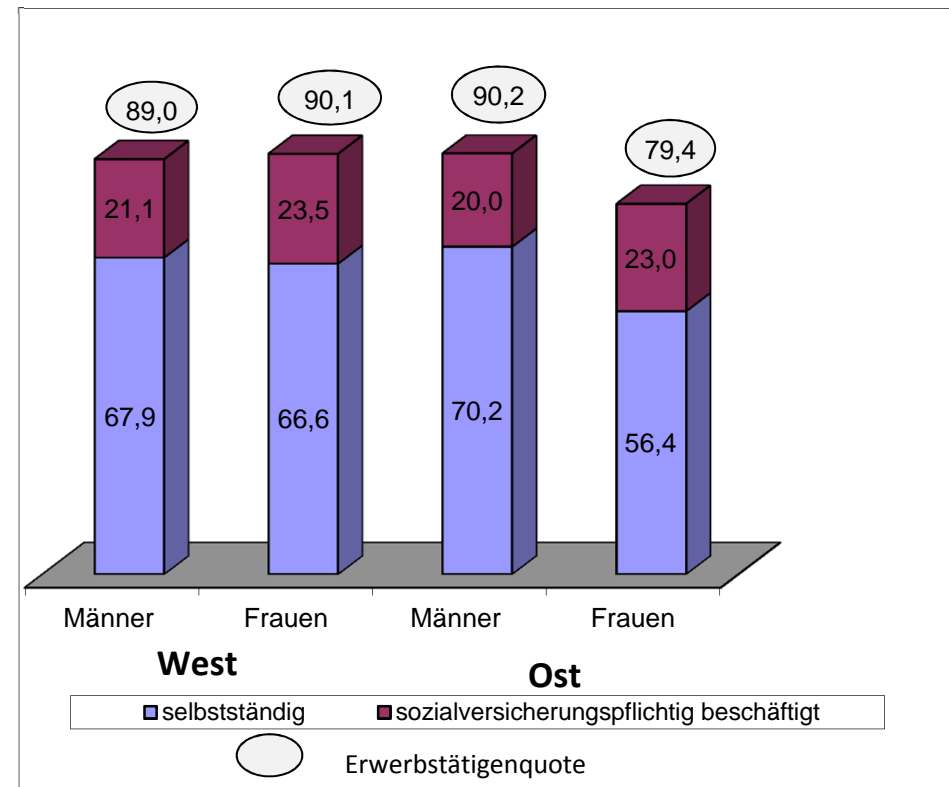
Zentrale Befunde zu ÜG und Ich-AG:

Arbeitsmarktintegration fünf Jahre nach geförderter Gründung (in %)

Ich-AG-Gründer (Existenzgründungszuschuss)



Überbrückungsgeld-Gründer



Geförderte Existenzgründungen – zusätzliche Beschäftigung nach 56 Monaten

| | Ich-AG | | | | ÜG | | | | Gesamt |
|---|--------|--------|--------|--------|--------|--------|--------|--------|--------|
| | West | | Ost | | West | | Ost | | |
| | Männer | Frauen | Männer | Frauen | Männer | Frauen | Männer | Frauen | |
| mind. ein Mitarbeiter | 22,6 | 11,7 | 21,0 | 19,6 | 41,4 | 27,2 | 33,8 | 27,2 | 32,0 |
| kein Mitarbeiter | 77,4 | 88,3 | 79,0 | 80,4 | 58,6 | 72,8 | 66,2 | 72,8 | 68,0 |
| Solo-Selbständige (<i>nie</i> Mitarbeiter) | 67,8 | 79,6 | 72,5 | 75,3 | 45,3 | 64,9 | 55,6 | 59,7 | 58,0 |
| Irgendwann mal Mitarbeiter | 24,6 | 16,9 | 22,5 | 19,8 | 31,5 | 18,3 | 27,8 | 26,0 | 26,5 |
| Ständig Mitarbeiter | 7,6 | 3,5 | 4,9 | 4,9 | 23,2 | 16,8 | 16,5 | 14,3 | 15,5 |

Arbeitszeit bei selbständiger Tätigkeit (II/2008)

| | Ich-AG | | | | ÜG | | | |
|------------------------------------|--------|--------|--------|--------|--------|--------|--------|--------|
| | West | | Ost | | West | | Ost | |
| | Männer | Frauen | Männer | Frauen | Männer | Frauen | Männer | Frauen |
| Vollzeit (>= 35 WoStd.) | | | | | | | | |
| Alle Geförderten | 76,9 | 40,1 | 86,7 | 60,4 | 87,1 | 58,7 | 91,3 | 75,9 |
| Entrepreneure | 86,4 | 58,1 | 94,4 | 86,4 | 96,0 | 79,1 | 98,9 | 96,3 |
| Solo-Selbständige | 77,1 | 37,8 | 85,4 | 53,3 | 81,6 | 55,6 | 89,6 | 72,7 |
| Teilzeit (15 – 35 WoStd.) | | | | | | | | |
| Alle Geförderten | 15,9 | 39,3 | 7,7 | 28,7 | 7,5 | 26,6 | 5,0 | 15,2 |
| Entrepreneure | 10,2 | 30,2 | 2,8 | 9,1 | 1,9 | 18,6 | 1,2 | 3,7 |
| Solo-Selbständige | 16,4 | 42,9 | 9,7 | 34,7 | 11,8 | 27,2 | 6,1 | 18,2 |
| Zuverdienst (<15 WoStd.) | | | | | | | | |
| Alle Geförderten | 7,2 | 20,6 | 5,6 | 10,9 | 5,4 | 14,7 | 3,7 | 8,9 |
| Entrepreneure | 3,4 | 11,6 | 2,8 | 4,6 | 1,9 | 2,3 | 0 | 0 |
| Solo-Selbständige | 6,5 | 19,4 | 4,9 | 12,0 | 6,6 | 17,3 | 4,4 | 9,1 |

Netto-Einkommen aus selbständiger Tätigkeit (II/2008, in €)

| | Ich-AG | | | | ÜG | | | |
|-------------------|--|--------|--------|--------|--------|--------|--------|--------|
| | West | | Ost | | West | | Ost | |
| | Männer | Frauen | Männer | Frauen | Männer | Frauen | Männer | Frauen |
| | Netto-Einkommen insgesamt | | | | | | | |
| Alle Geförderten | 1.758 | 972 | 1.398 | 831 | 2.391 | 1.587 | 1.689 | 1.215 |
| Entrepreneure | 2.249 | 1.205 | 1.705 | 1.000 | 2.818 | 2.018 | 1.985 | 1.859 |
| Solo-Selbständige | 1.619 | 943 | 1.366 | 816 | 2.174 | 1.327 | 1.544 | 1.039 |
| | Netto-Einkommen aus Vollzeittätigkeit | | | | | | | |
| Entrepreneure | 2.463 | 1.419 | 1.722 | 1.011 | 2.894 | 2.134 | 2.010 | 1.859 |
| Solo-Selbständige | 1.827 | 1.408 | 1.469 | 805 | 2.385 | 2.152 | 1.544 | 1.232 |

Haushaltseinkommen (netto) und Äquivalenzeinkommen für Vollzeitselfständige (II/2008, in €)

| | Ich-AG | | | | ÜG | | | |
|---------------------------------|--------|--------|--------|--------|--------|--------|--------|--------|
| | West | | Ost | | West | | Ost | |
| | Männer | Frauen | Männer | Frauen | Männer | Frauen | Männer | Frauen |
| Personen im Haushalt | | | | | | | | |
| Alle Geförderten | 2,6 | 2,8 | 2,5 | 2,8 | 2,8 | 2,3 | 2,6 | 2,7 |
| Entrepreneure | 2,8 | 2,7 | 2,6 | 2,4 | 3,1 | 2,5 | 2,8 | 2,9 |
| Solo-Selbständige | 2,5 | 2,7 | 2,7 | 2,9 | 2,7 | 2,4 | 2,5 | 2,5 |
| Haushaltsgesamteinkommen | | | | | | | | |
| Alle Geförderten | 3.021 | 2.762 | 2.691 | 2.483 | 3.658 | 3.314 | 2.981 | 3.054 |
| Entrepreneure | 3.612 | 3.345 | 3.004 | 2.347 | 3.915 | 3.622 | 3.271 | 3.178 |
| Solo-Selbständige | 2.747 | 2.573 | 2.589 | 2.547 | 3.497 | 3.159 | 2.788 | 3.037 |
| Äquivalenzeinkommen | | | | | | | | |
| Alle Geförderten | 1.921 | 1.761 | 1.668 | 1.507 | 2.155 | 2.272 | 1.848 | 1.843 |
| Entrepreneure | 2.150 | 1.926 | 1.973 | 1.442 | 2.236 | 2.449 | 1.984 | 1.817 |
| Solo-Selbständige | 1.809 | 1.705 | 1.560 | 1.537 | 2.109 | 2.192 | 1.756 | 1.911 |

Soziale Absicherung der Selbständigen (II/2008)

Solo-Selbständige Entrepreneur

| Krankenversicherung | | |
|---|-------|-------|
| gesetzliche Krankenversicherung | 56,7% | 48,7% |
| private Krankenversicherung | 30,8% | 46,8% |
| über SVB, z.B. Nebentätigkeit | 4,5% | 1,7% |
| anderweitig, z.B. Familienmitversicherung | 6,7% | 2,3% |
| keine | 1,1% | 0,6% |
| Altersvorsorge | | |
| Keine Altersvorsorge | 14,3% | 9,3% |
| Geringfügige Beschäftigung & Gleitzone | | |
| Mini-Job (bis 400 € / Monat) | 12,6% | 3,9% |
| Midi-Job (401 – 800 € / Monat) | 13,6% | 6,3% |

Gründungsmotive der Selbständigen (II/2008)

| | Solo-Selbständige | Entrepreneure |
|--|-------------------|---------------|
| Gründungsmotive | | |
| Ich wollte schon immer mein eigener Chef sein | 51,5% | 61,0% |
| Ich wollte nicht mehr arbeitslos sein | 81,2% | 69,7% |
| Meine Leistungsansprüche waren fast aufgezehrt | 35,8% | 23,3% |
| Der Berater in der Arbeitsagentur hat mir dazu geraten | 16,3% | 12,4% |
| Ich hatte schon erste Kunden | 62,3% | 58,8% |
| Ich hatte eine Marktlücke entdeckt | 32,5% | 35,8% |
| Ich wollte nicht den Wohnort wechseln | 38,0% | 34,5% |
| Sonstige Gründe | 19,9% | 24,4% |

Probitschätzung: Determinanten von Solo-Selbständigkeit

| Abhängige Variable: Solopreneur | Marginale Effekte |
|---|-------------------|
| Geschlecht : Frau (<i>Referenz: Mann</i>) | 0,1020 *** |
| <i>Alter (Referenz: 55 Jahre und älter)</i> | |
| bis 24 Jahre | - 0,2527 *** |
| 25 bis 34 Jahre | - 0,1107 |
| 35 bis 44 Jahre | - 0,1136 |
| 45 bis 54 Jahre | - 0,0615 |
| Region (1 = Westdeutschland) | - 0,0390 |
| Fördervariante (1 = Ich-AG) | 0,1570 *** |
| Höhe Startkapital | - 0,0373 *** |
| Risikobereitschaft | -0,0236 *** |
| Push-Faktor | 0,0602 *** |
| Pull-Faktor | - 0,0144 |

→ Fortsetzung

Probitschätzung: Determinanten von Solo-Selbständigkeit (Forts.)

| Abhängige Variable: Solopreneur | Marginale Effekte |
|--|-------------------|
| <i>Schulbildung (Referenz = Fachabitur / Fachhochschulreife)</i> | |
| kein Schulabschluss | - 0,4366 *** |
| Hauptschulabschluss | - 0,1264 *** |
| Mittlere Reife | - 0,0614 |
| Abitur / Hochschulreife | - 0,0395 |
| <i>Berufsausbildung (Referenz = Hochschulausbildung)</i> | |
| betriebliche Ausbildung | - 0,0091 |
| keine Ausbildung | - 0,0069 |

→ Fortsetzung

Probitschätzung: Determinanten von Solo-Selbständigkeit (Forts.)

| Abhängige Variable: Solopreneur | Marginale Effekte |
|---|-------------------|
| <i>Wirtschaftszweig (Referenz = Nachrichten, Verkehr)</i> | |
| Landwirtschaft | 0,0565 |
| Verarbeitendes Gewerbe | 0,1168 * |
| Bauwirtschaft | 0,1196 * |
| Handel | 0,1065 |
| Kredit, Versicherung | 0,1117 |
| IT, Datenverarbeitung | 0,1662 ** |
| Andere Dienstleistungen | 0,0935 |
| sonstiges | 0,1160 |
| Chi ² | 232,32 *** |
| Pseudo-R ² | 0,11 |
| Fälle | 1.645 |

Vorläufiges Fazit und Ausblick

Ein vorläufiges Fazit

- Ich-AG: “Name = Programm”
- Wohl günstigere Perspektive für den neuen Gründungszuschuss
- Einkommensunterschiede – zumindest bei Vollzeit – geringer als erwartet
- allenfalls mäßige Gefahr von Prekariat
- soziale Absicherung – zumindest in Teilen – verbesserungswürdig
- “Mitnahmeeffekte” bei der sozialen Absicherung?
- Work-Life-Balance, Vereinbarkeit Familie – Beruf
- Bedeutung von Haushaltskontext und persönlichen Lebensumständen

- “Förderwürdigkeit” bleibt vor allem eine politische Frage!
- Wie viele (Solo-)Selbständige brauchen / wollen wir?

Ausblick

Politik:

- Generelle Sozialversicherungspflicht für ALLE Selbständigen?
- Steuerung künftiger Entwicklung (ansatzweise) über Förderprogramme?

Arbeitsmarktforschung:

- Innovatives Design zur Evaluation des Gründungszuschusses
- Erstmals Berücksichtigung ungeförderter Gründungen
- Umfangreiche Itembatterien zu Persönlichkeitsmerkmalen und kognitiven Fähigkeiten

Institut für Arbeitsmarkt-
und Berufsforschung

Die Forschungseinrichtung der
Bundesagentur für Arbeit



Herzlichen Dank für Ihre
Aufmerksamkeit

Dr. Frank Wießner
frank.wiessner@iab.de

www.iab.de

